

Wochenblatt / 18.10.2024

Liebe Schulgemeinschaft,

diese Woche hat die Landesregierung ihre geplanten Budgetkürzungen für Schulen und freie Schulen bekannt gegeben ([Link zum KN-Artikel](#)). Beschlossen ist das noch nicht. Ein erste Gelegenheit über mögliche Aktionen unsererseits und ggf. gemeinsam mit anderen Schulen zu sprechen, bietet sicherlich das Forum am 7.11.


Neben dieser eher düsteren Nachricht kommen mit diesem Wochenblatt auch einige bunte Inspirationen für die Herbstferien.

Wir wünschen goldene Herbsttage und ganz viel Freude und Muße bei den Martinimarktvorbereitungen!

Bis ganz bald

Beatrix Richter, Ulrike Schulte-Rahde, Yvonne Rehmann

Delegation Öffentlichkeitsarbeit



Aktuelle Termine & Ausblick

Mo, 21.10.2024 - Fr, 01.11.2024: Herbstferien

Fr, 25.10.2024: Schulbüro geschlossen

Do, 07.11.2024, 19:00 - 21:00 Uhr: Forum - Informationsaustausch für alle Eltern, Lehrer:innen und Schüler*innen der Schule

Bericht Vorstand des Schulvereins, ggf. Finanzierungslücke durch Budgetkürzungen der Landesregierung

Sa, 16.11.2024, 11:00 - 17:00 Uhr: Martini-Markt

öffentliche Veranstaltung - GANZ WICHTIG: Es gibt wieder ein kostenloses Bus-Shuttle vom Parkplatz des RBZ am Westring 100. [mehr Infos](#)

Terminänderung Weihnachtskonzert: Das Weihnachtskonzert findet nicht wie auf der Jahresübersicht/Schulkalender 24/25 vermerkt am 09.12, sondern **am 02.12** in der Nikolaikirche statt.



Etwas Inspiration für die Herbstferien



Apfelgratin

1 kg saure Äpfel
20 g Butter
¼l süße Sahne

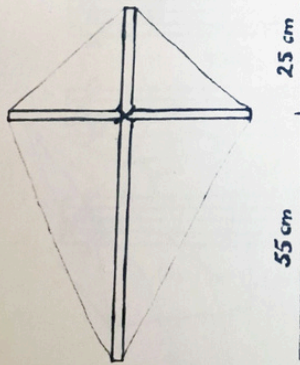
Die Äpfel waschen, dünn schälen, in Schnitze schneiden und in eine gebutterte Auflaufform füllen. Mit Sahne aufgießen, Butterflöckchen darüberstreuen und im

vorgeheizten Ofen bei 200 Grad etwa eine Stunde backen.

Die Schalen ungespritzter Äpfel können auf einem Papier ausgebreitet über der Heizung oder im Backofen langsam getrocknet werden. Aus ihnen läßt sich ein wohlschmeckender Apfelschalentee zubereiten.

aus: "Das Jahreszeitenbuch" von Christiane Kutik und Eva-Maria Ott-Heidmann

Material:
 Kiefernleisten 15/5 mm
 1 Längsleiste, 80 cm lang
 1 Querleiste, 60 cm lang
 1 Spannholz, 20 cm lang
 farbiges Drachpapier
 dünne reißfeste Schnur
 Klebefilm
 100 m Steigschnur



Längsleiste und Querleiste zu einem Kreuz legen und mit angefeuchteter Schnur durch eine Kreuzbindung stabilisieren. (Die getrocknete Schnur zieht sich besonders straff zusammen.)

Drachpapier mit einem Klebeüberstand von allseitig 5 cm zuschneiden und um das Drachengerüst kleben. Alle Ecken durch Klebefilm verstärken, damit sie nicht einreißen können.

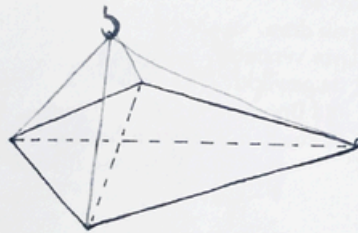
In alle vier Enden des Lattenkreuzes eine Längskerbe und zwei Querkerven einschneiden.



Die Längskerben fest mit der Schnur umspannen. Das Drachengerüst ist fertig.

Drachen mit dem Gestell nach unten legen. Eine Längsschnur und eine Querschnur vorbereiten. In die Längsschnur eine Schlaufe einknoten. In dieser wird später die mit einem Holzknebel verbundene Steigschnur befestigt. Längsschnur und Querschnur so zu einem Kreuz verknüpfen, daß die Schlaufe über dem Knotenpunkt liegt. Die Schnurenden von oben durch das Papier führen und mit den Querkerven des Lattenkreuzes verbinden.

Drachen am Schnurkreuz aufhängen. Die Schnurenden sind richtig mit dem Drachengerüst verknüpft, wenn das Schnurkreuz senkrecht über dem Lattenkreuz steht und die Spitze des Drachens etwas höher schwebt als das Ende.

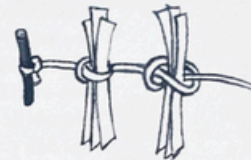


Die Schwanzschnur in vierfacher Länge des Drachens zuschneiden. In Abständen von etwa 20 cm bunte Papierstreifen hineinknüpfen. Aus einem Bündel Papierstreifen entsteht eine Quaste für das Schwanzende.



Steigschnur und Schwanzschnur sind abnehmbar, damit sie sich nicht verwirren

können. Sie werden erst vor dem Drachensteigen mit Holzknebeln in den Schnurschlaufen befestigt.



Den Spannfaden über der Querleiste befestigen. Er darf nicht durchhängen. Das Spannholz zwischen dem Kreuzungspunkt der Holzleisten und dem Spannfaden einklemmen. Der Drachen ist flugbereit.

Ein Drachen mit Gerüst muß sorgfältig gearbeitet werden, damit er flugtüchtig ist. Für den Fall, daß er trotz aller Mühe beim ersten Probeflug abstürzt oder einreißt, helfen zusätzlich mitgeführte Schnur, Papier, Schere und Klebestreifen, den Schaden zu beheben.

Ein Kind, dessen selbstgebastelter Drachen nicht fliegen wollte, erbat sich eine mitgebrachte Schnur. Es fädelt damit Blätter auf und knüpfte Blumen fest. Als die Kameraden immer noch damit beschäftigt waren, Drachenschwänze zu entwirren und Gewichtsverhältnisse zu ändern, rannte es mit seinem Blätterdrachen vergnügt über die Wiese.

Anzeigen

Springkraft für die Nachmittagsbetreuung gesucht!

Das Team der Betreuten Grundschule sucht für den Nachmittagsbereich (11.30Uhr-16.00Uhr, 20 Wochenstunden) eine Springkraft (w/d/m), welche sich mit Freude an der pädagogischen Arbeit und mit Interesse für die Waldorfpädagogik einbringen will.

Bewerbungen an:

Freie Waldorfschule Kiel

Team der Betreuten Grundschule

Hofholzallee 20

24107 Kiel

oder per E-mail an: schulbuero@waldorfschule-kiel.de

Kinderyoga

Kinder haben einen ganz natürlichen und spielerischen Zugang zum Yoga und lernen ganz nebenbei vieles, was ihnen in ihrem trubeligen Alltag nachhaltig zu Gute kommt. Ich freu mich auf Euch! Eure Andrea

- für Kinder im Alter von 4-6
- Mittwoch 15:30: 20.11./27.11./4.12./11.12.
- Gasweg 39
- Kursleiterin: Andrea Ott (Sport-, Gymnastiklehrerin und Yogalehrerin)
- Kosten: 48,-

Anmeldung unter:


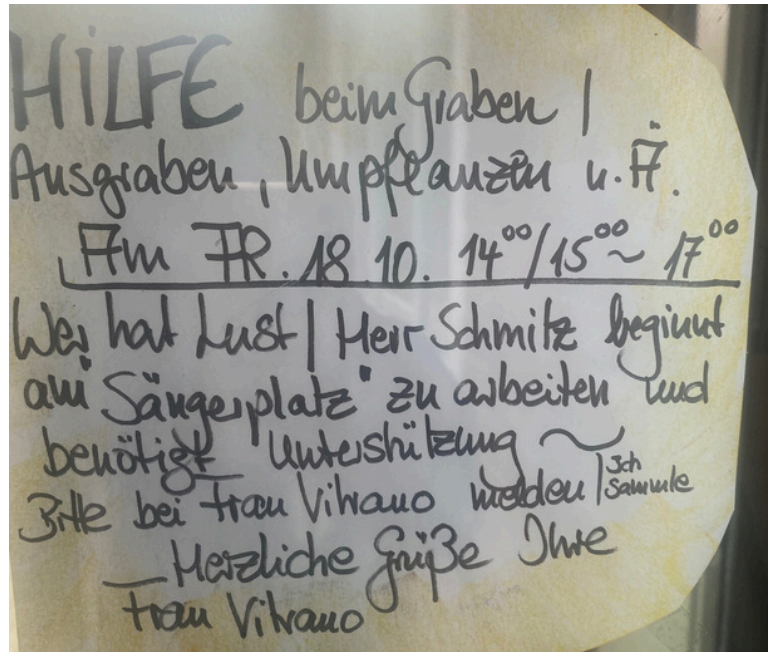
Yoga-Inspiration@gmx.de

oder per SMS an 0177 781 8061



Hilfe beim Graben gesucht!

Bitte melden bei Frau Vitrauo:
Tel.: 0431 5309136



Obstspenden fur die Betreute gesucht

Wer hat noch Obst ubrig und
mag es den Betreuten Klassen
spenden?



Breath & Relax

Dein PräventionsWochenende

23. & 24. November
10.00 - 16.00 Uhr

(mit KrankenkassenZuschuss)

133,-€



Atme dich frei und finde zurück zu deiner inneren Stärke.

Erlebe ein Wochenende voller Entspannung und Selbstfürsorge.


In einer gemütlichen Atmosphäre lernst du Atemtechniken, die dir helfen, Stress abzubauen und dich mit neuer Energie aufzuladen.

Finde wieder zu deiner Balance, überwinde Erschöpfung und innere Unruhe, und entdecke, wie du deine Lebensenergie (Prana) bewusst durch Atmung lenken kannst.

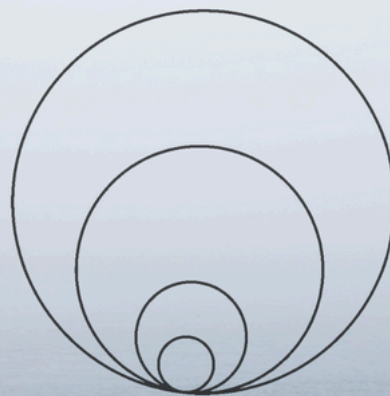
Gönn dir diesen Moment der Erholung – für mehr Kraft, Ruhe und Verbindung zu dir selbst.

Alle Infos & Anmeldungen:
(www.kalajun.de/kurse)

Kalajun Yoga - Russeer Weg 102 - 24109 Kiel



WINTER WASSERELEMENT



SANFT FLIESSENDE YOGAEINHEITEN

EINKEHR REFLEKTION ENTSPANNUNG

MO 11.11.-16.12. 17.30- 18.45

6 TERMINE 80€

HOTEL BIRKE KIEL

YOGA@PRAXIS-BALLHAUS.DE




Zuhause gesucht

Wir, das sind meine 8-jährige Tochter, unsere beiden schwarzen Katzen und ich (weiblich, 46 Jahre) suchen für das kommende Jahr eine neue Wohnung. Sie sollte nicht weiter als 15 Km von der FWS Kiel entfernt sein, darf gerne auf einem kleinen Bauernhof oder Resthof sein. Gerne aber auch eine Wohnung mit kleinem Garten, Terrasse oder Balkon damit unsere Katzen etwas frische Luft schnappen können.

Leider kann ich als Alleinerziehende nicht mehr als 800,00 € Warmmiete zahlen. Biete aber gerne meine Hilfe bei der Gartenarbeit, Einkauf oder ähnliches an.

Viele Grüße
Janina und Suza
0172 9195044



Wohnung zu vermieten ab 01.12.2024

- Wohnung in der Wik
- 2 Zimmer, offene Mansarde, Küche, Bad, Stellplatz, Keller
- 900 Euro warm

Bei Interesse:
Frau Vitrano: 0431 5309 136

Ansprechpartner*innen

Sprecher für außerschulische Angelegenheiten:

Stefan Tiemann

Kontakt bitte über das Büro (5309-0)

Schulführung

Wiebke Ailland, Thomas Müller-Tiburtius

Gespräche gern nach Vereinbarung über das Büro (5309-0)

Kummer, Sorgen, Nöte, Fragen im Schulzusammenhang?

Die Vertrauenseltern und -lehrer*innen:

Irene Hauke: 0431 5309128 (von 10-16 Uhr)

Katja Köhler und Philipp Zimmermann per Mail

vertrauenkreis@waldorfschule-kiel.de

Elternvertretung im Vorstand

Sandra Gieske: s.gieske@waldorfschule-kiel.de

Nils Karow: n.karow@waldorfschule-kiel.de

Impressum Wochenblatt

Beatrix Richter (BR), Ulrike Schulte-Rahde (USR), Yvonne Rehmann (YR)

wochenblatt@waldorfschule-kiel.de

Anzeigen im Wochenblatt

Anzeigen nehmen wir über wochenblatt@waldorfschule-kiel.de entgegen. Für die

Veröffentlichung werden keine Gebühren erhoben. Wer möchte, kann an den

Förderverein der Schule spenden (Verein zur Förderung der Waldorfpädagogik Kiel e.V.,

Bank für Sozialwirtschaft, IBAN: DE 65 2512 0510 0007 4931 00).